



MINISTERUL DEZVOLTĂRII REGIONALE
ȘI ADMINISTRAȚIEI PUBLICE



Elaborarea strategiilor de integrare pentru zonele de sărăcie și comunitățile defavorizate - prezentare –

TIMISOARA 12 februarie 2015



Inițiativă locală. Dezvoltare regională.

www.inforegio.ro


ELABORAREA STRATEGIILOR DE INTEGRARE PENTRU ZONELE DE SĂRĂCIE ȘI COMUNITĂȚILE DEFAVORIZATE

OBIECTIV:

Furnizarea de asistență MDRAP din partea Băncii Mondiale în elaborarea strategiilor de intervenție integrată adresate zonelor sărace și comunităților dezavantajate.

REALIZARI :

- metodologie de inventariere și clasificare a zonelor/comunităților defavorizate (3 indicatori);
- “hărți ale sărăciei” la diverse niveluri teritoriale (național, regional, local – la nivel de oraș) – ATLAS ;
- 6 proiecte pilot conceptuale – exemple de tipuri de strategii integrate pt. realizarea incluziunii sociale a comunităților defavorizate – Tg. Mures (2), Slobozia (1), Braila (3).
- Ghid de Intervenție Integrată – operationalizare instrument CLLD (dezvoltare locală plasată sub responsabilitatea comunității)



Hărți sinteză




ELABORAREA STRATEGIILOR DE INTEGRARE PENTRU ZONELE DE SĂRĂCIE ȘI COMUNITĂȚILE DEFAVORIZATE (II)

INDICATORI DE IDENTIFICARE A ZONELOR URBANE MARGINALIZATE:

- Capital uman (nivel de educatie, stare de sanatate, pondere copii din populatia totala)
- Ocuparea fortei de munca (persoane neincadrate pe piata formala a muncii si care nici nu urmeaza o forma de invatamant)
- Locuire (locuinte fara curent electric, locuinte supraaglomerate etc.).

TIPOLOGII DE ZONE URBANE MARGINALIZATE:

- zone de tip ghetou cu blocuri de apartamente de proastă calitate
- zone de tip mahala cu case și/sau adăposturi de proastă calitate
- locuințe sociale modernizate fara infrastructura
- zone istorice ale orasului



Hărți sinteză




ELABORAREA STRATEGIILOR DE INTEGRARE PENTRU ZONELE DE SĂRĂCIE ȘI COMUNITĂȚILE DEFAVORIZATE (III)

La nivel NATIONAL:


- 3,2 % din populatia urbana traieste in zone marginalizate (cf. Recensamant 2011)

La nivel REGIONAL – reg. VEST (cf. Recensamant 2011):

- procent mediu (regiune) populatie urbana marginalizata – peste 3 % (3,67%)
- orase cu procent mare de populatie urbana marginalizata (peste 12%) – Recas, Geoagiu, Uricani, Vulcan, Lupeni, Aninoasa, Petrosani etc.



Hărți sinteză



ELABORAREA STRATEGIILOR DE INTEGRARE PENTRU ZONELE DE SĂRĂCIE ȘI COMUNITĂȚILE DEFAVORIZATE (IV)

- **Datele statistice si calitative obtinute in urma studiului – argument pentru fundamentarea instrumentului CLLD in perioada de programare 2014-2020**
- **CLLD – instrument de dezvoltare teritoriala locala**
- **CLLD - abordare integrata – aspecte cheie:**
 - **impact sporit in rezolvarea problemelor complexe (saracia, excluziunea sociala)**
 - **decizia - luata la nivelul cel mai apropiat de cetatean, in functie de nevoile si potentialul zonei**
 - **implicarea tuturor actorilor relevanti**
 - **bazata pe o viziune /strategie de dezvoltare a zonei**
- **CLLD – bonusuri (cresterea ratei de cofinantare) + cerinte specifice**





Vă mulțumim!

MINISTERUL DEZVOLTĂRII REGIONALE ȘI ADMINISTRAȚIEI PUBLICE

Autoritatea de Management pentru POR

Tel: 0372 111 510, Fax: 0372 111 630

email: info@mdrap.ro

www.inforegio.ro

Regio
PROGRAMUL OPERAȚIONAL REGIONAL

