

Concluziile preliminare ale analizei asupra infrastructurii de transport rutiere secundare

**GRUPUL DE LUCRU
INFRASTRUCTURĂ REGIONALĂ ȘI LOCALĂ**



Aceste concluzii preliminare reprezintă elemente precursoare ale analizei SWOT pentru fundamentarea SNDR

- Strategia Națională pentru Dezvoltare Regională (SNDR) va fundamenta prioritățile de dezvoltare regională, prin luarea în considerare a politicii comunitare privind coeziunea economică, socială și teritorială
- SNDR se va baza pe cele 8 PDR-uri și pe analizele reieșite din grupurile de lucru ale CCDR și CCDT, în corelare cu alte strategii naționale (ex. MasterPlanul de Transport)

Puncte tari

- România dispune de o rețea extinsă de drumuri județene, care asigură practic accesul la fiecare localitate.
- Transformările în îmbrăcămintea drumurilor județene, în ultimii 5 ani, cu o creștere a portanței și vitezei de deplasare, aceste drumuri devenind mult mai atractive pentru transportul de călători și marfă.



Oportunități

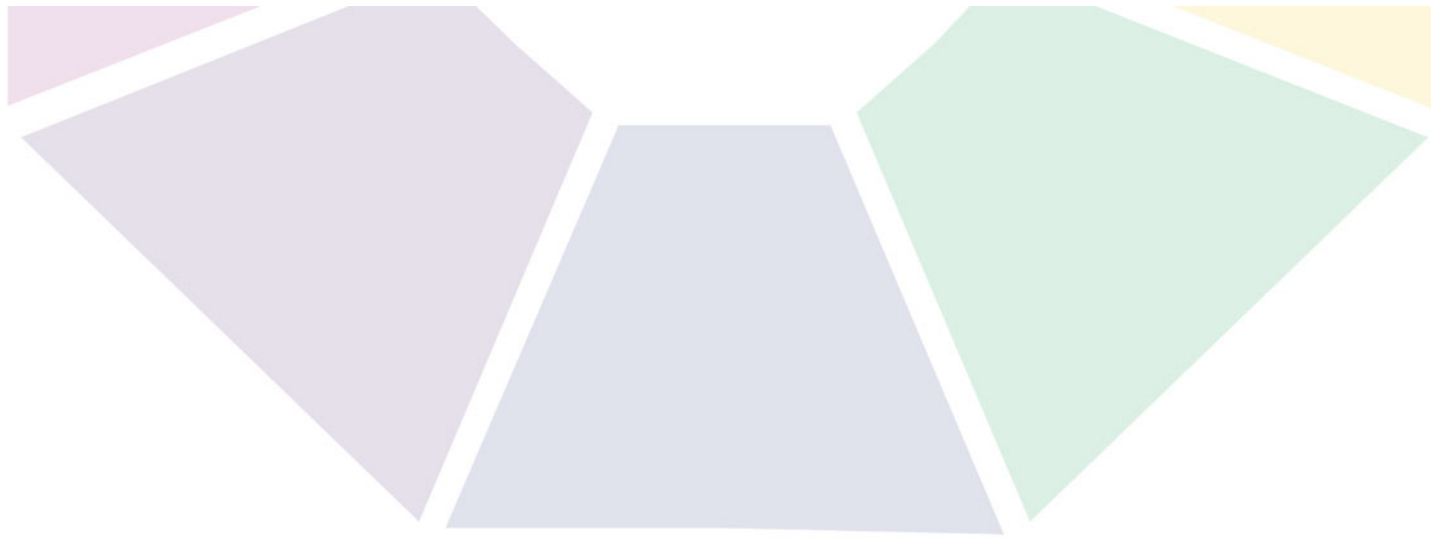
- **Interesul** maxim manifestat de APL pentru acest tip de investiții , în cazul unei finanțări europene și/sau naționale
- **Existența** posibilității de finanțare nerambursabilă în cadrul politicii de coeziune a UE, prin asigurarea conexiunilor cu rețeaua de bază și extinsă a TEN T
- **Existența** SUERD, potențialul de dezvoltare a traficului fluvial și respectiv nevoia de conectivitate extinsă pe rutier cu toate porturile fluviale (30 in 4 regiuni)

Puncte slabe

- **Nivele reduse de eficiență**, durabilitate și siguranță a traficului în rețelele secundare de transport rutier (în acest moment).
- **Conectivitate redusă** (calitate redusă a căii de rulare, capacitate portantă mică) între zonele urbane și zonele peri-urbane, rurale și de munte
- **Resurse financiare insuficiente ale administratorilor de drum (APL) pentru infrastructura rutiera, determina realizarea partiala a lucrarilor de intretinere și reparatii;**

Amenințari-Pericole

- **Neîncadrarea exactă în cele 11 obiective tematice ale cadrului strategic comunitar**
- **Restrângerile bugetare care fac puțin probabilă o relansare a unui program national de reabilitare a drumurilor judetene.**
- **Lipsa unor efecte imediate în ceea ce privește creșterea economică sau numărul locurilor de munca permanente .**



“INFRASTRUCTURA DE SERVICII SOCIALE”



ANALIZA DOMENIULUI - REZULTATE PRELIMINARE

PUNCTE TARI:

- existența procedurilor de lucru care au la bază o evaluare a nevoilor reale ale grupurilor vulnerabile și planificarea ulterioară de servicii și intervenții;
- existența parteneriatelor (de diferite tipuri);
- posibilitatea, pentru furnizorii privați de servicii sociale, de a-și forma angajații cu ajutorul și/sau prin intermediul partenerilor străini;
- vizibilitatea serviciilor sociale la nivelul comunității locale/regionale.

ANALIZA DOMENIULUI - REZULTATE PRELIMINARE(II)

PUNCTE SLABE:

- lipsa unei corespondențe, din punct de vedere calitativ și cantitativ, între resursele materiale și umane disponibile și necesarul de servicii sociale adaptate nevoilor beneficiarilor;
- resurse umane insuficiente;
- supraîncărcarea cu atribuții și îndatoriri a personalului care activează în domeniul furnizării serviciilor sociale;
- salarizarea insuficientă a personalului și finanțarea deficitară a serviciilor.



ANALIZA DOMENIULUI - REZULTATE PRELIMINARE (III)

OPORTUNITĂȚI:

- existența fondurilor europene ca resursă de finanțare în domeniul în domeniul serviciilor sociale și al incluziunii sociale;
- interesul, la nivelul Uniunii Europene, privind domeniile asistenței și incluziunii sociale;
- orientare instituțională către comunitate.

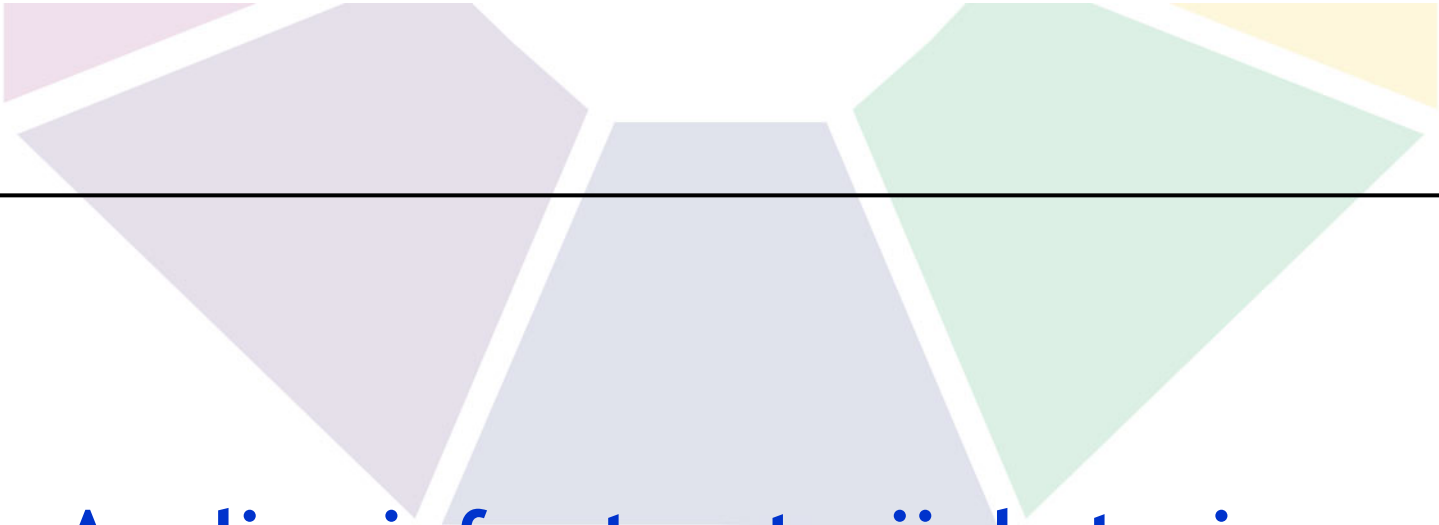


ANALIZA DOMENIULUI - REZULTATE PRELIMINARE (IV)

PROVOCĂRI:

- În ceea ce privește atragerea fondurilor europene:
 - birocrația
 - cofinanțarea
- revirimentul modest al mediului economic.
- resurse financiare insuficiente pentru susținerea dezvoltării și diversificării serviciilor sociale, precum și administrarea ineficientă a fondurilor existente.





**Analiza infrastructurii de turism
- Puncte tari / puncte slabe -**

**GRUPUL DE LUCRU
INFRASTRUCTURĂ REGIONALĂ ȘI LOCALĂ**



Puncte tari (1)

- România dispune de un patrimoniu cultural diversificat, aflat în diferite stadii de conservare, cu o concentrare mai mare în Regiunea Centru (17% din total).
- Numărul hotelurilor a crescut cu peste 32% în 2011 față de anul 2005.
- Numărul structurilor de cazare clasificate cu 4 și 5 stele a crescut de 6, respectiv 4 ori în perioada 2000 – 2011, în timp ce numărul structurilor de cazare clasificate cu 1 și 2 stele a scăzut.
- Creștere explozivă (de aproape 140 ori, în intervalul 2001-2011) a capacității de cazare în funcțiune din pensiunile turistice.



Puncte tari (2)

- Sosirile turistice au crescut cu 26% în perioada 2005-2011. Peste 21% din sosirile înregistrate de turiștii români sunt localizate în regiunea Centru, care devansează, astfel, regiunea Sud-Est.
- Sosirile turistice ale turiștilor străini au crescut cu peste 40% în perioada 2005-2011 în regiunea București-Ilfov.
- Numărul sosirilor turistice s-a dublat în structurile de primire clasificate cu 4 și 5 stele și a cunoscut o creștere cu 50% în cazul structurilor de cazare clasificate cu 3 stele.
- 90% din sosirile înregistrate de turiștii străini sunt localizate în structurile de cazare clasificate cu 3, 4 și 5 stele.
- Peste 25% din totalul înnoptărilor efectuate de turiștii români în 2011 sunt înregistrate în regiunea Sud-Est.



Puncte slabe (1)

- Numărul structurilor de cazare a înregistrat o regresie cu 4% în 2011 față de 2010, cea mai mare scădere fiind caracteristică pentru regiunea Sud-Est (peste 30%), care a pierdut primul loc în favoarea regiunii Centru (care concentrează peste 24% din totalul structurilor de cazare).
- Numărul locurilor de cazare a scăzut cu peste 28% în regiunea Sud-Est.
- Infrastructură de cazare degradată în stațiunile balneare, unde capacitatea de cazare în funcțiune a scăzut cu peste 15%, în perioada 2005-2011.
- Peste 70% din capacitatea de cazare în funcțiune este localizată în structuri de cazare clasificate cu 2 și 3 stele.
- Cea mai drastică scădere a numărului de sosiri înregistrate de turiștii străini este caracteristică pentru regiunea Sud-Est, cu un regres de peste 42%.

Puncte slabe (2)

- Scădere drastică a sosirilor turistice înregistrate de turiștii străini, în perioada 2005-2011, pentru destinații precum litoralul românesc (peste 67%) și stațiunile balneoclimaterice (peste 26%).
- Destinații precum stațiunile balneare, litoralul și Delta Dunării sunt tot mai puțin preferate de turiștii străini (concentrând sub 1% din totalul sosirilor înregistrate în 2011).
- Durata medie a sejurului a scăzut cu aproximativ 20% la nivel național, de la 3,16 zile în 2005, la 2,56 zile în 2011, turismul de week-end cunoscând o dinamică tot mai crescută.
- Durata medie a sejurului efectuat de turiștii străini a cunoscut o scădere cu 40% în regiunea Sud-Est, în perioada 2005-2011.





GRUPUL DE LUCRU INFRASTRUCTURĂ REGIONALĂ ȘI LOCALĂ



Grupul de lucru Infrastructură regională și locală

Infrastructura de sănătate și situații de urgență

Puncte tari:

- **Descentralizarea sistemului de sănătate**
- **Școala medicală românească recunoscută la nivel mondial**
- **Informatizarea sistemului sanitar**



Puncte slabe:

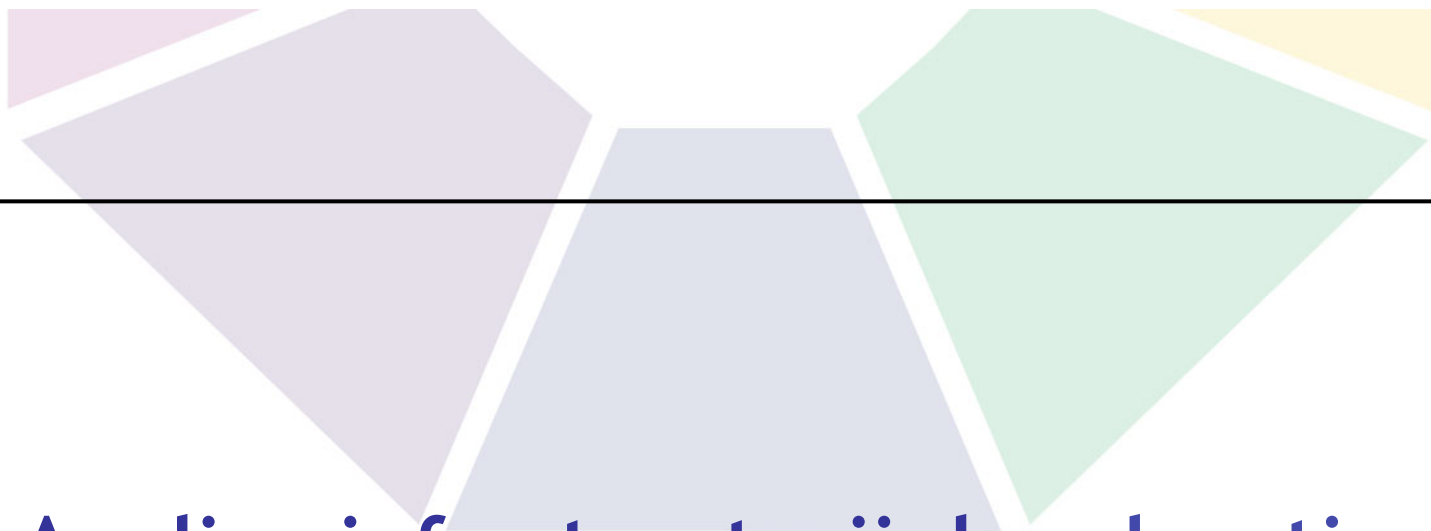
- **Starea degradantă și uzura fizică a infrastructurii sanitare datorată subfinanțării sistemului sanitar**
- **Nevoia acută de personal medical**
- **Sistemul de urgență insuficient dotat**
- **Dotarea insuficientă a spitalelor și ambulatoriilor de specialitate și de spital**

Oportunități:

- **Creșterea rolului autorităților locale, al asociațiilor profesionale al comunităților prin descentralizare**
- **creșterea competitivității între furnizorii privați**
- **sistem integrat de tip e-sănătate pentru a facilita accesul la serviciile de calitate cât și prelucrarea și schimbul de informații medicale**

Amenințări:

- **Creșterea riscului ca unele spitale să nu mai primească autorizații de funcționare**
- **Concurența crescută din partea sistemului sanitar privat**
- **parc auto depășit atât fizic cât și moral - timp de răspuns mare la solicitările medicale**



Analiza infrastructurii de educație

GRUPUL DE LUCRU INFRASTRUCTURĂ REGIONALĂ ȘI LOCALĂ





Puncte tari

- Programe de investiții pentru reanilitare infrastructurii educaționale
- Aplicare unor programe pentru stimularea procesului de învățare continuă

Puncte slabe

- Infrastructura publică de educație deteriorată
- Scăderea numărului unităților de învățământ
- Lipsa unor politici educaționale la nivel regional care să fie corelate cu cererea de pe piața muncii





Oportunități

- Proces de descentralizare a sistemului de învățământ preuniversitar.
- Corelarea sistemului național de educație cu cerințe europene în domeniu
- Investiții private în domeniul educației

Amenințări

- Necorelarea între politica de reorganizare a sistemului de educației și investițiile realizate.
- Grad ridicat de părăsire timpurie a sistemelor de educație și formare profesională continuă





GRUPUL DE LUCRU INFRASTRUCTURĂ REGIONALĂ ȘI LOCALĂ

INFRASTRUCTURA DE LOCUINȚE ȘI
UTILITĂȚI



INFRASTRUCTURA DE LOCUINȚE ȘI UTILITĂȚI

ANALIZA SWOT

PUNCTE TARI

- creșterea constantă a suprafeței medii locuibile pe locuitor (+26% - 2010 vs 2000)

- reducerea constantă a ponderii populației care locuiește în condiții neadecvate (de la 37% în 2007 la 29% în 2011)

PUNCTE SLABE

- valoarea scăzută a suprafeței medii locuibile pe locuitor (15,4 mp în 2010 versus standardul UE de 30 mp)

- valoare ridicată a ponderii populației care locuiește în condiții neadecvate (29% - media UE este de 9%)

OPORTUNITĂȚI

- accesarea programelor finanțate din surse naționale și/sau comunitare destinate construcției de locuințe și/sau reabilitării termice a locuințelor

- accesarea programelor finanțate din surse naționale și/sau comunitare destinate reabilitării/extinderii sistemelor de alimentare cu apă și canalizare

AMENINȚĂRI

- efectelor crizei economice asupra sectorului construcțiilor

- reducerea fondurilor alocate infrastructurii de utilități ca urmare a efectelor crizei economice asupra bugetelor locale (inclusiv reducerea capacității de co-finanțare din partea APL)



Vă mulțumim!

MINISTERUL DEZVOLTĂRII REGIONALE ȘI ADMINISTRAȚIEI PUBLICE

Autoritatea de Management pentru POR

Grupul de Lucru Infrastructura Regională

Tel: 0372 111 590, Fax: 0372 111 636

email: luiza.radu@mdrt.ro

sava.chiser@mdrt.ro

ionut.sandu@mdrt.ro

www.inforegio.ro

